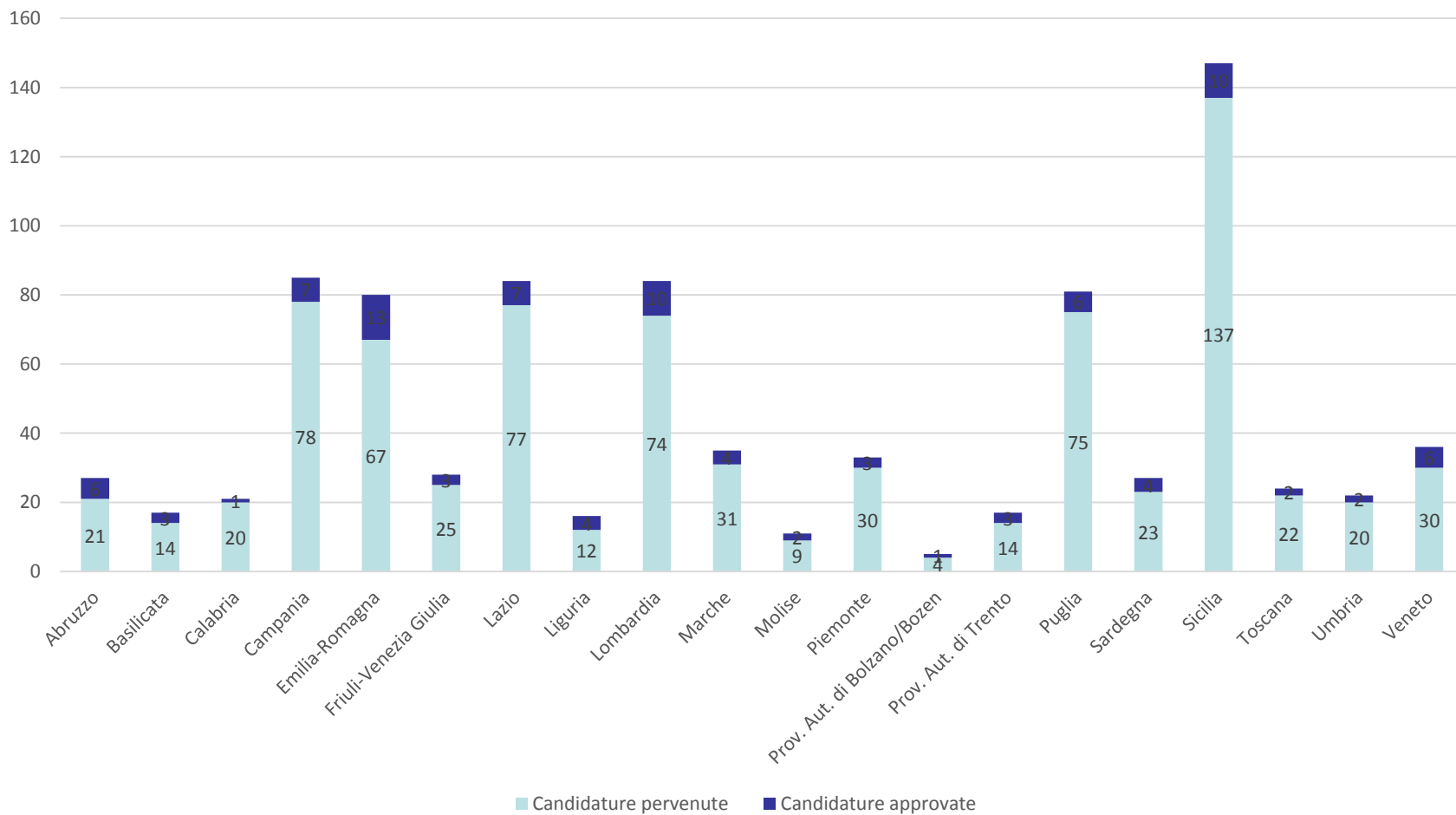


KA1 2016 - Candidature pervenute/approvate per Regione

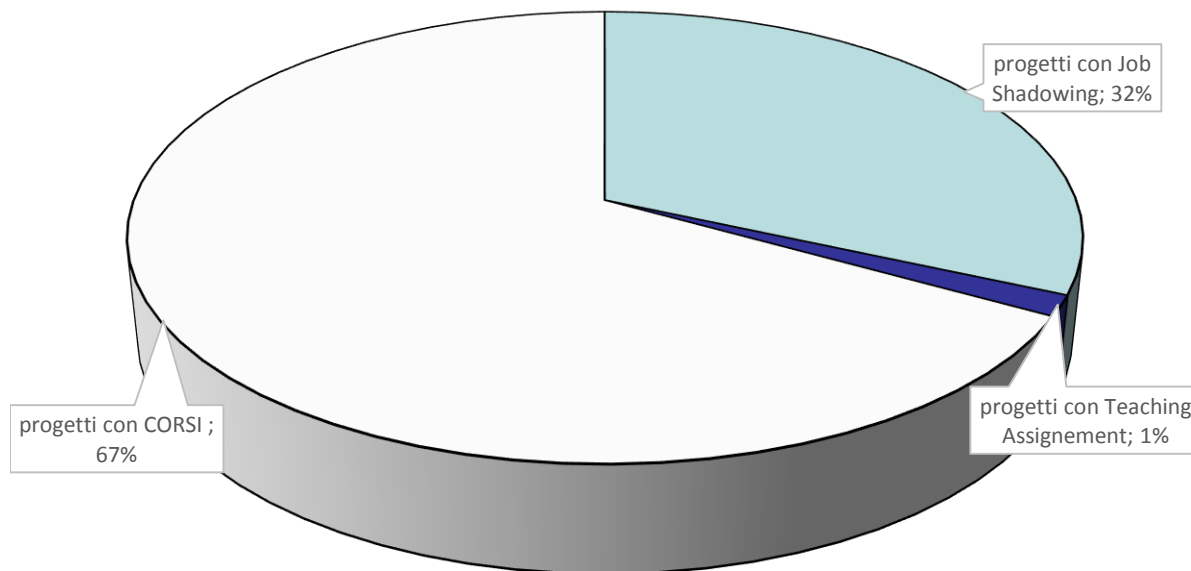


KA1 2016 - Candidature pervenute/approvate per Regione

Regione	Candidature pervenute	Candidature approvate	scuole coinvolte totali	tasso successo %
Abruzzo	21	6	45	28,57%
Basilicata	14	3	31	21,43%
Calabria	20	1	35	5,00%
Campania	78	7	28	8,97%
Emilia-Romagna	67	13	50	19,40%
Friuli-Venezia Giulia	25	3	53	12,00%
Lazio	77	7	39	9,09%
Liguria	12	4	34	33,33%
Lombardia	74	10	45	13,51%
Marche	31	4	48	12,90%
Molise	9	2	15	22,22%
Piemonte	30	3	3	10,00%
Prov. Aut. di Bolzano/Bozen	4	1	37	25,00%
Prov. Aut. di Trento	14	3	3	21,43%
Puglia	75	6	41	8,00%
Sardegna	23	4	42	17,39%
Sicilia	137	10	43	7,30%
Toscana	22	2	11	9,09%
Umbria	20	2	34	10,00%
Veneto	30	6	35	20,00%
	783	97	672	12,39%

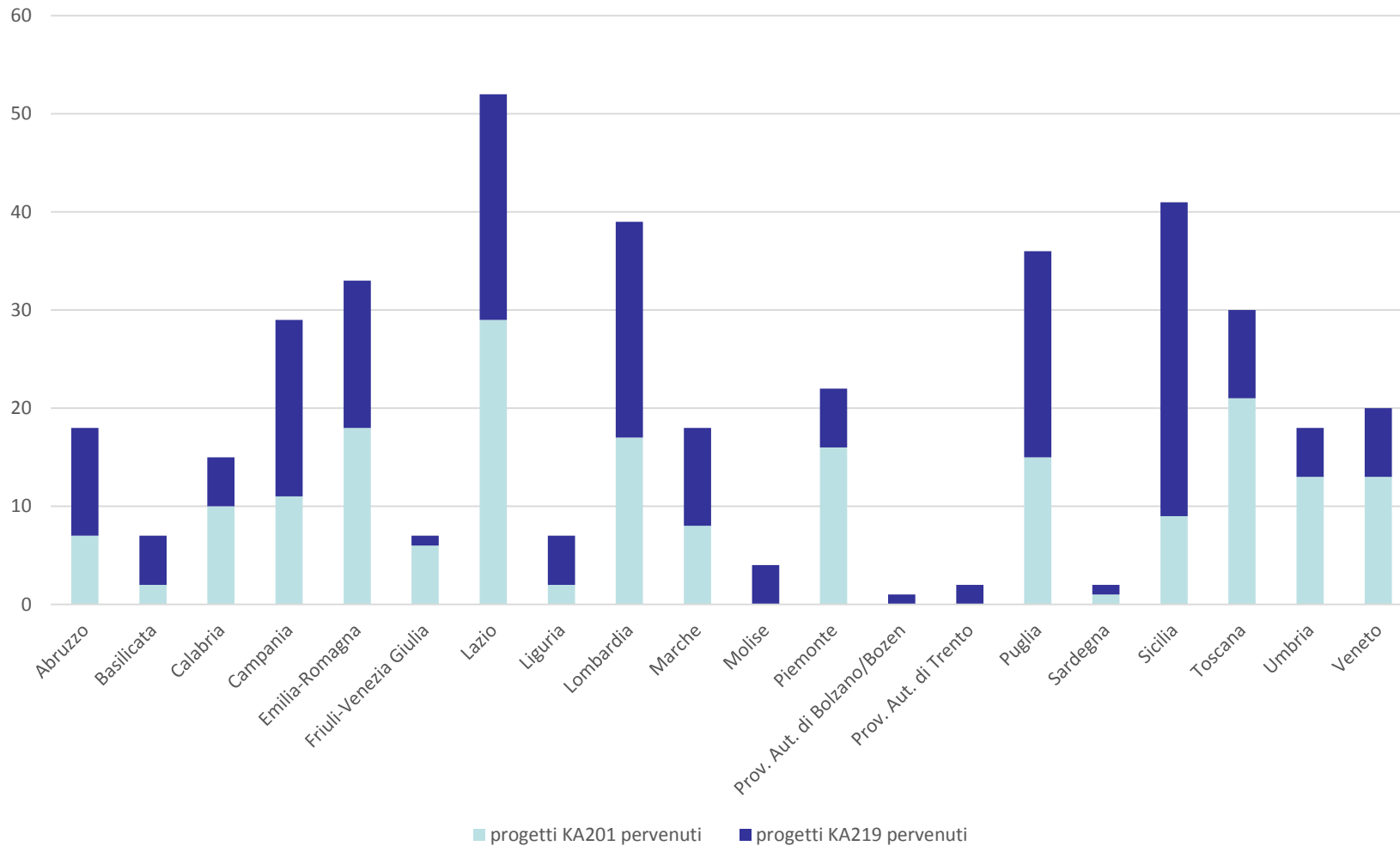
Nel 2015:
9,4%

KA1 approvati: tipo di attività



■ progetti con Job Shadowing ■ progetti con Teaching Assignment ■ progetti con CORSI

KA2 2016 - Candidature pervenute per Regione



KA2 2016 - Candidature pervenute per Regione

Regione	progetti KA201 pervenuti	progetti KA219 pervenuti	TOT KA2 SCUOLA
Abruzzo	7	11	18
Basilicata	2	5	7
Calabria	10	5	15
Campania	11	18	29
Emilia-Romagna	18	15	33
Friuli-Venezia Giulia	6	1	7
Lazio	29	23	52
Liguria	2	5	7
Lombardia	17	22	39
Marche	8	10	18
Molise	0	4	4
Piemonte	16	6	22
Prov. Aut. di Bolzano/Bozen	0	1	1
Prov. Aut. di Trento	0	2	2
Puglia	15	21	36
Sardegna	1	1	2
Sicilia	9	32	41
Toscana	21	9	30
Umbria	13	5	18
Veneto	13	7	20
	198	203	401

