

PREMIO PER LA SCUOLA 2013/2014



Inventiamo una banconota

Per le scuole primarie, secondarie di primo e di secondo grado.



Bozzetto



Biglietto 500.000 lire

La Banca d'Italia è tradizionalmente impegnata a costituire e diffondere la cultura economica anche attraverso il coinvolgimento dei cittadini in specifiche iniziative didattiche di avvicinamento alle proprie funzioni.

Nell'ambito dell'ormai consolidato rapporto di collaborazione in essere, la Banca d'Italia e il Ministero dell'Istruzione, dell'Università e della Ricerca (Miur) istituiscono il Premio "Inventiamo una banconota", che consentirà agli allievi delle scuole primarie e delle scuole secondarie di primo e secondo grado, statali e paritarie, di entrare in contatto e di confrontarsi con un'attività istituzionale - la produzione delle banconote - in cui l'Italia costituisce da sempre un punto di riferimento di eccellenza a livello internazionale.

Indice

L'iniziativa	5
Regolamento e svolgimento del premio	6
Tematiche da sviluppare e caratteristiche tecniche del bozzetto	8
Scuole secondarie di secondo grado	
Istruzioni operative	9
Caratteristiche tecniche - schema 1	10
Modalità di elaborazione del bozzetto e di presentazione delle domande	11
Scuole secondarie di primo grado	
Istruzioni operative	12
Caratteristiche tecniche - schema 2	13
Modalità di elaborazione del bozzetto e di presentazione delle domande	14
Scuole primarie	
Istruzioni operative	15
Modalità di elaborazione del bozzetto e di presentazione delle domande	15
Caratteristiche tecniche - schema 3	16
Descrizione degli elementi grafici principali - allegato 1	17
Presentazione del bozzetto per tutte le scuole - allegato 2	18
Scheda di partecipazione per la presentazione del bozzetto su supporto cartaceo allegato 3	19

L'INIZIATIVA

Il Premio si propone di coinvolgere gli studenti delle scuole primarie, nonché quelli delle secondarie di primo e secondo grado in un progetto interdisciplinare, integrato nella programmazione didattica, consistente nella realizzazione di un bozzetto di una banconota “immaginaria” al termine di un percorso che metta in rilievo le motivazioni di fondo e le diverse scelte effettuate durante il suo svolgimento. Gli studenti coinvolti nel progetto, sotto la guida degli insegnanti, potranno confrontarsi e prendere contatto con l'attività di fabbricazione delle banconote nonché arricchire le proprie conoscenze sul biglietto di banca, considerandolo nella sua accezione più ampia quale veicolo di trasmissione di messaggi e di valori, e non solo come mero segno monetario. Il progetto deve rispettare le caratteristiche tecniche fornite, che costituiscono parte integrante del bando; è ispirato a un tema di fondo legato all'Europa. L'iniziativa intende anche incoraggiare i giovani ad acquisire e condividere consapevolmente i valori della cittadinanza economica.

Il Premio si svolgerà in due distinte fasi nell'anno scolastico 2013/2014, e avrà il suo culmine nella cerimonia di premiazione presso il Servizio Fabbricazione carte valori della Banca d'Italia in Roma, il Centro di produzione delle banconote in euro.

Partecipanti

La partecipazione è aperta alle scuole italiane in territorio nazionale e all'estero, statali e paritarie, che - laddove interessate alla valenza formativa e didattica dell'iniziativa e nella più piena autonomia - concorreranno ognuna per la propria categoria (scuola primaria, scuola secondaria di primo grado, scuola secondaria di secondo grado). La partecipazione è riservata alle singole classi, in rappresentanza dell'Istituto di appartenenza. Il concorso è articolato in tre fasce di partecipazione, una per ogni livello di istruzione sopra riportato: *il singolo Istituto potrà partecipare con una sola classe per ogni categoria*. Il lavoro dovrà essere sviluppato collettivamente dalla classe, sotto la guida e il coordinamento del corpo docente.

Insegnanti

Il ruolo degli insegnanti consiste nella supervisione e nel coordinamento del lavoro della classe, nel preparare e seguire gli studenti orientandoli in ogni fase della “gara”. Determinante sarà il collegamento e l'integrazione del percorso scelto dai partecipanti all'interno delle rispettive progettazioni didattiche. Attraverso l'iniziativa si intende infatti offrire ai docenti la possibilità di svolgere parte del proprio programma didattico e di riservare perciò al suo interno spazi per un percorso interdisciplinare e per un'azione di progettazione comune, sul tema proposto, secondo approcci più congeniali ai propri obiettivi educativi e didattici e alle materie di insegnamento.

Materiale didattico

Per sostenere e indirizzare la classe nelle prove da affrontare potranno anche essere utilizzati:

- il presente Bando, che descrive il Regolamento e le procedure organizzative della gara;
- materiale informativo sulla gara, reperibile in una sezione apposita del sito web della Banca d'Italia;
- altro materiale reperibile sul sito della Banca d'Italia.

Gli Uffici dell'Amministrazione centrale della Banca d'Italia (i cui riferimenti saranno pure indicati sul web) forniranno ulteriore ausilio, laddove richiesto.

REGOLAMENTO E SVOLGIMENTO DEL PREMIO

Prima fase

A ogni classe sarà richiesto di elaborare, secondo le indicazioni contenute nella sezione [Tematiche da sviluppare e caratteristiche tecniche del bozzetto](#):

- il bozzetto di una banconota immaginaria;
- una *breve* relazione accompagnatoria contenente la presentazione del percorso seguito, le scelte alla base del lavoro presentato, i collegamenti con gli obiettivi e gli argomenti affrontati nel corso dell'anno scolastico, le metodologie adottate.

Una giuria di esperti della Banca d'Italia procederà alla valutazione, in forma anonima, degli elaborati pervenuti alla Banca d'Italia entro il termine previsto per la presentazione delle domande di partecipazione al concorso. Saranno quindi selezionate le classi ammesse alla fase successiva: tre per ogni categoria (scuola primaria, scuola secondaria di primo grado, scuola secondaria di secondo grado).

Seconda Fase

Una rappresentanza, composta di tre alunni e un insegnante, delle classi ammesse alla seconda fase sarà chiamata a presentare il lavoro a una giuria composta da esperti presso l'Amministrazione Centrale della Banca d'Italia in Roma. Per la scuola secondaria, la presentazione dovrà essere della durata di circa 20 minuti e prevedere possibilmente l'utilizzo di strumenti multimediali. Alle classi selezionate per la scuola primaria verrebbe invece richiesta una semplice illustrazione del bozzetto. La presentazione, alla quale potranno assistere tutte le classi selezionate, costituisce anch'essa elemento di valutazione; al termine, la giuria si ritirerà per valutare i risultati e designare la classe vincitrice. La decisione della giuria è definitiva e sarà annunciata in presenza dei rappresentanti delle classi partecipanti.

Criteri di valutazione

Prima fase

- rispondenza alle caratteristiche tecniche richieste;
- caratteristiche artistiche del bozzetto (valore estetico, originalità, grado di complessità, etc...);
- valutazione del percorso e del metodo di lavoro scelti;
- integrazione e collegamenti con gli obiettivi e gli argomenti di studio.

Seconda fase

Oltre ai profili della prima fase, una diversa giuria valuterà la qualità dell'esposizione e la struttura della presentazione del lavoro.

Cerimonia di premiazione

Le tre classi vincitrici saranno invitate alla cerimonia di premiazione presso il Servizio Fabbricazione carte valori della Banca d'Italia, che prevederà, oltre alla visita allo stabilimento di produzione dell'euro, la consegna di una stampa del bozzetto della banconota e una targa ricordo.

Gli Istituti cui appartengono le classi vincitrici riceveranno un contributo in denaro, pari a 10.000 euro, per il supporto e lo sviluppo delle attività didattiche.

Calendario

- termine ultimo per la partecipazione al concorso e la presentazione dei progetti: **31 gennaio 2014**;
- selezione finale (seconda fase) e proclamazione progetto vincente: **ultima decade di aprile 2014**;
- cerimonia di premiazione dei vincitori, in Roma, presso il Servizio Fabbricazione carte valori: **prima decade di giugno 2014**.

Modalità di partecipazione e presentazione domande

Le informazioni dettagliate su tali aspetti sono riportate nelle sezioni [Modalità di elaborazione del bozzetto e di presentazione delle domande](#), differenziate per grado d'istruzione.

I partecipanti delle scuole secondarie di primo e secondo grado potranno elaborare il bozzetto sia con tecnica digitale sia su supporto cartaceo con tecniche tradizionali. Ove venga scelta la tecnica digitale, la domanda di partecipazione e gli elaborati (bozzetto e relazione accompagnatoria) dovranno essere inviati unicamente tramite il sito web www.bancaditalia.it secondo le modalità che saranno rese ivi disponibili.

Per la scuola primaria e per i partecipanti che scelgano di presentare il bozzetto su supporto cartaceo, la domanda di partecipazione e l'invio degli elaborati dovranno avvenire tramite servizio postale.

Informativa sulla privacy

I partecipanti autorizzano la pubblicazione del nome dell'Istituto, delle classi partecipanti e degli studenti nel sito internet della Banca d'Italia e/o il loro annuncio nel corso di manifestazioni pubbliche. Fotografie, filmati e ogni altra immagine raffigurante le classi vincitrici, eventualmente realizzati anche durante la premiazione, potranno essere pubblicati dalla Banca d'Italia. I dati saranno trattati in conformità con la normativa vigente (D.lgs. 196/2003 e successive modifiche e integrazioni).

I partecipanti, nell'accettare il regolamento del Premio di cui si è presa visione, dichiarano che gli elaborati sono frutto del proprio ingegno e di accettare il giudizio insindacabile della giuria. Prendono atto che il materiale pervenuto non sarà restituito e potrà essere oggetto di iniziative - editoriali e/o di mostre e/o "esposizioni virtuali" sul sito web - non aventi fini di lucro, senza che nulla sia perciò dovuto a titolo di diritto d'autore.

TEMATICHE DA SVILUPPARE E CARATTERISTICHE TECNICHE DEL BOZZETTO

Obiettivo del premio

L'obiettivo del presente concorso è lo sviluppo e realizzazione del bozzetto di una banconota immaginaria come veicolo di trasmissione di messaggi e di valori legati alle tradizioni e alle radici culturali, civili, sociali e politiche dell'Europa. Il bozzetto dovrà essere corredato da una relazione accompagnatoria che illustri il percorso seguito dai ragazzi nel progetto.

Il bozzetto dovrà essere ispirato a un tema di fondo, da scegliere tra quelli proposti, che dovrà essere rappresentato nelle differenti aree della banconota in maniera omogenea e armonica.

L'insieme dei segni e dei colori impiegati dovrà evidenziare una colorazione dominante, mentre il colore del supporto cartaceo dovrà rimanere bianco.

Tema principale

Il tema da sviluppare sarà differente secondo il grado d'istruzione.

Scuole secondarie di secondo grado

Dovranno sviluppare un tema a scelta tra quelli proposti

- a) **Volti e fatti della storia europea**
- b) **Vicinanza, prossimità, integrazione**
- c) **Tra il mondo e casa mia, l'Europa**

Scuole secondarie di primo grado

Dovranno sviluppare un tema a scelta tra quelli proposti

- a) **Invenzioni e inventori: la tecnologia e la nostra vita quotidiana**
- b) **I valori dello sport, le passioni della musica**
- c) **Noi siamo cittadini europei**

Scuole primarie

Non è richiesto un tema specifico, il messaggio dovrà essere comunque legato ai valori e alle tradizioni culturali, civili, sociali e politiche dell'Europa.

Dimensioni ed elementi principali

Le dimensioni del bozzetto dovranno essere pari a **220 x 120 mm**.

Il bozzetto dovrà essere realizzato secondo le indicazioni fornite nelle sezioni successive contenenti le istruzioni operative suddivise per categoria di partecipazione.

Relazione accompagnatoria

Il bozzetto dovrà essere corredato da una breve relazione accompagnatoria che illustri il percorso seguito dalla classe nella definizione del progetto, le motivazioni delle scelte adottate, il messaggio che si intende trasmettere nonché ogni altro elemento che si ritenga necessario all'illustrazione e alla valorizzazione del lavoro svolto. La relazione dovrà riportare, nella intestazione, l'indicazione del tema principale sviluppato.

SCUOLE SECONDARIE DI SECONDO GRADO

Istruzioni operative

Le scuole secondarie di secondo grado avranno la possibilità di realizzare il bozzetto con **tecnica digitale** o su **supporto cartaceo con tecniche tradizionali**.

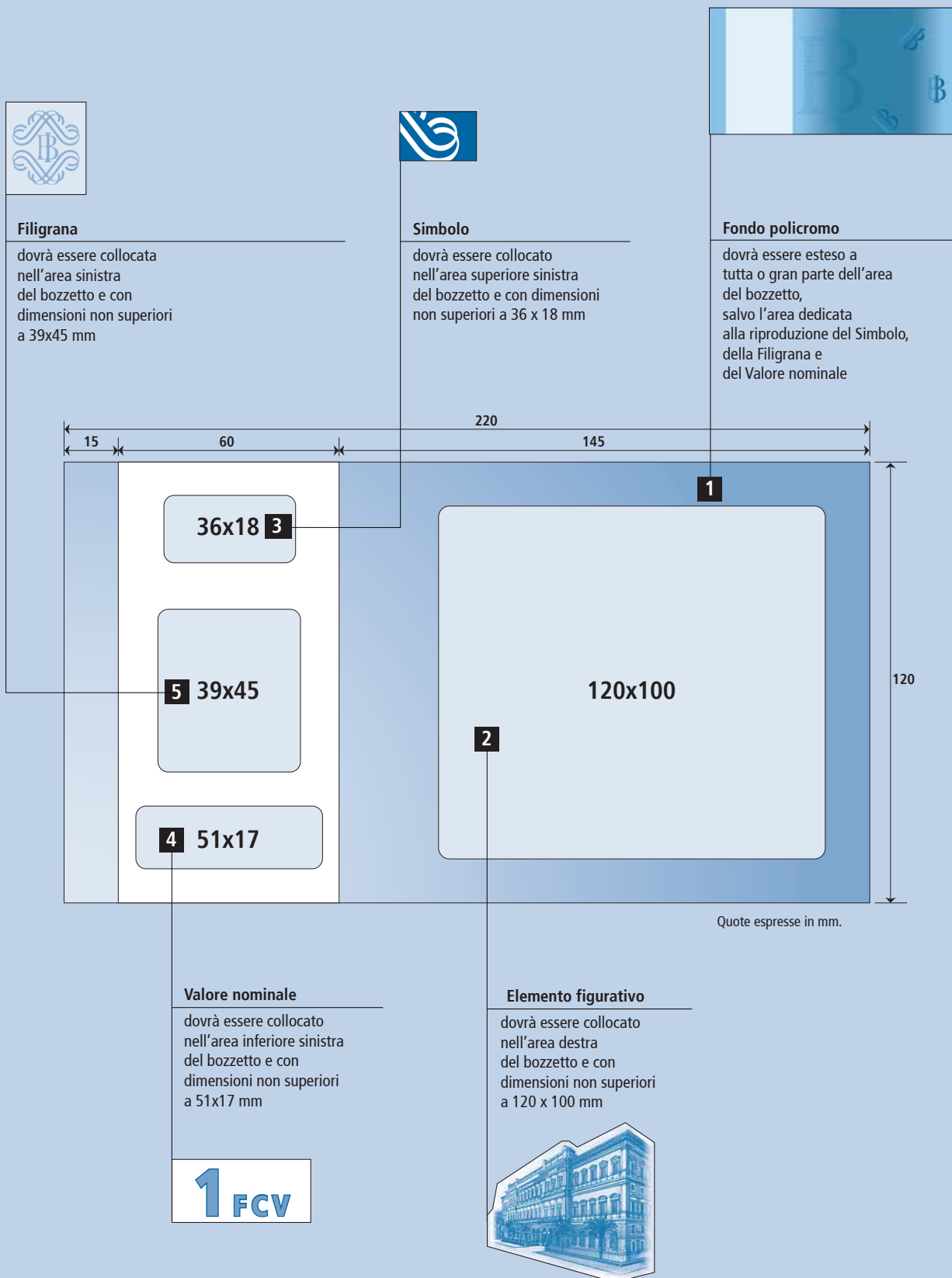
Il bozzetto da realizzare dovrà contenere *almeno* i seguenti elementi grafici, per la descrizione dei quali si rimanda all'[allegato 1 - Descrizione degli elementi grafici principali](#):

1. Fondo policromo
2. Elemento figurativo
3. Simbolo
4. Valore nominale
5. Filigrana

La posizione e le dimensioni degli elementi grafici dovranno essere conformi a quanto specificato nello [schema 1](#), oltre a rispettare le indicazioni di seguito riportate:

- **Fondo policromo:** dovrà essere esteso a tutta o gran parte dell'area del bozzetto lasciata libera dalla "fascia" riservata al Simbolo, alla Filigrana e al Valore nominale;
- **Elemento figurativo:** dovrà essere collocato nell'area destra del bozzetto e con dimensioni non superiori a 120 x 100 mm;
- **Simbolo:** dovrà essere collocato nell'area superiore sinistra del bozzetto e con dimensioni non superiori a 36 x 18 mm;
- **Valore nominale:** dovrà essere collocato nell'area inferiore sinistra del bozzetto e con dimensioni non superiori a 51x17 mm;
- **Filigrana:** dovrà essere collocata nell'area sinistra del bozzetto e con dimensioni non superiori a 39x45 mm.

caratteristiche tecniche



Le immagini riportate nel presente schema e nell'allegato 1 sono state inserite esclusivamente a titolo esemplificativo per una migliore comprensione delle caratteristiche tecniche; non dovranno essere pertanto riprodotte nei bozzetti elaborati dai partecipanti, salvo quanto specificato in allegato 1 (cfr. pagina 17) per il valore nominale, che dovrà riportare la dicitura "1 FCV" e per il quale i partecipanti manterranno, nelle forme e nella colorazione da utilizzare, ampia libertà di espressione.

SCUOLE SECONDARIE DI SECONDO GRADO

Modalità di elaborazione del bozzetto e di presentazione delle domande

Elaborazione del bozzetto con tecnica digitale

Ove il bozzetto venga prodotto con tecnica digitale, la classe partecipante dovrà registrare i propri dati identificativi ed inviare i file del bozzetto e della relazione accompagnatoria unicamente tramite il sito web www.bancaditalia.it secondo le modalità informatiche che saranno rese disponibili.

Il file immagine del bozzetto dovrà rispettare le seguenti specifiche tecniche:

- 1 spazio colore: **CMYK**
- 2 risoluzione: **300 dpi**
- 3 registrazione del file:
 - .jpg** massima qualità
 - .pdf** stampa di qualità, compressione jpg (massima qualità), font incluse o tracciate in disegno, unico livello
- 4 dimensione massima per invio del file: **10 MB**

Il file della relazione accompagnatoria dovrà essere in formato **.pdf**

Elaborazione del bozzetto su supporto cartaceo con tecniche tradizionali

Il bozzetto realizzato su supporto cartaceo con tecniche tradizionali dovrà essere riprodotto:

- utilizzando le tecniche grafiche più comuni (acquerello, colori pastello, preparazioni miste, etc...);
- su carta bianca formato A4 orizzontale (297x210 mm), con grammatura e superficie compatibile con la tecnica realizzativa impiegata;
- centralmente nel formato carta indicato e iscritto in una cornice nera di spessore sottile ([allegato 2](#)).

Il bozzetto su supporto cartaceo, la relazione accompagnatoria e la scheda dei dati identificativi ([allegato 3](#)) dei partecipanti dovranno essere inviati in plico chiuso, utilizzando il servizio postale, al seguente indirizzo:

Banca d'Italia - Servizio Fabbricazione carte valori, Via Tuscolana 417 – 00181 Roma.

All'esterno del plico dovranno essere indicati:

- dicitura "**Premio per la scuola: Inventiamo una banconota**";
- la categoria per la quale si partecipa (scuola secondaria di secondo grado);
- nome della scuola e della classe partecipanti.

All'interno del plico dovrà essere inserita la scheda dei dati identificativi dei partecipanti ([allegato 3](#)) recante il timbro e la firma del rappresentante dell'Istituto e un'ulteriore busta chiusa, contenente bozzetto e relazione accompagnatoria, *che dovranno essere realizzati in forma assolutamente anonima senza segni di riconoscimento, pena esclusione.*

I plichi dovranno essere inviati entro il **31.01.2014** (farà fede il timbro postale) tramite posta celere o raccomandata (o modalità equivalenti in caso di spedizioni dall'estero). La Banca d'Italia non si assume alcuna responsabilità per domande non pervenute o pervenute in ritardo o danneggiate, anche per cause non direttamente imputabili alla scuola mittente.

SCUOLE SECONDARIE DI PRIMO GRADO

Istruzioni operative

Le scuole secondarie di primo grado avranno la possibilità di realizzare il bozzetto con tecnica digitale o su supporto cartaceo con tecniche tradizionali.

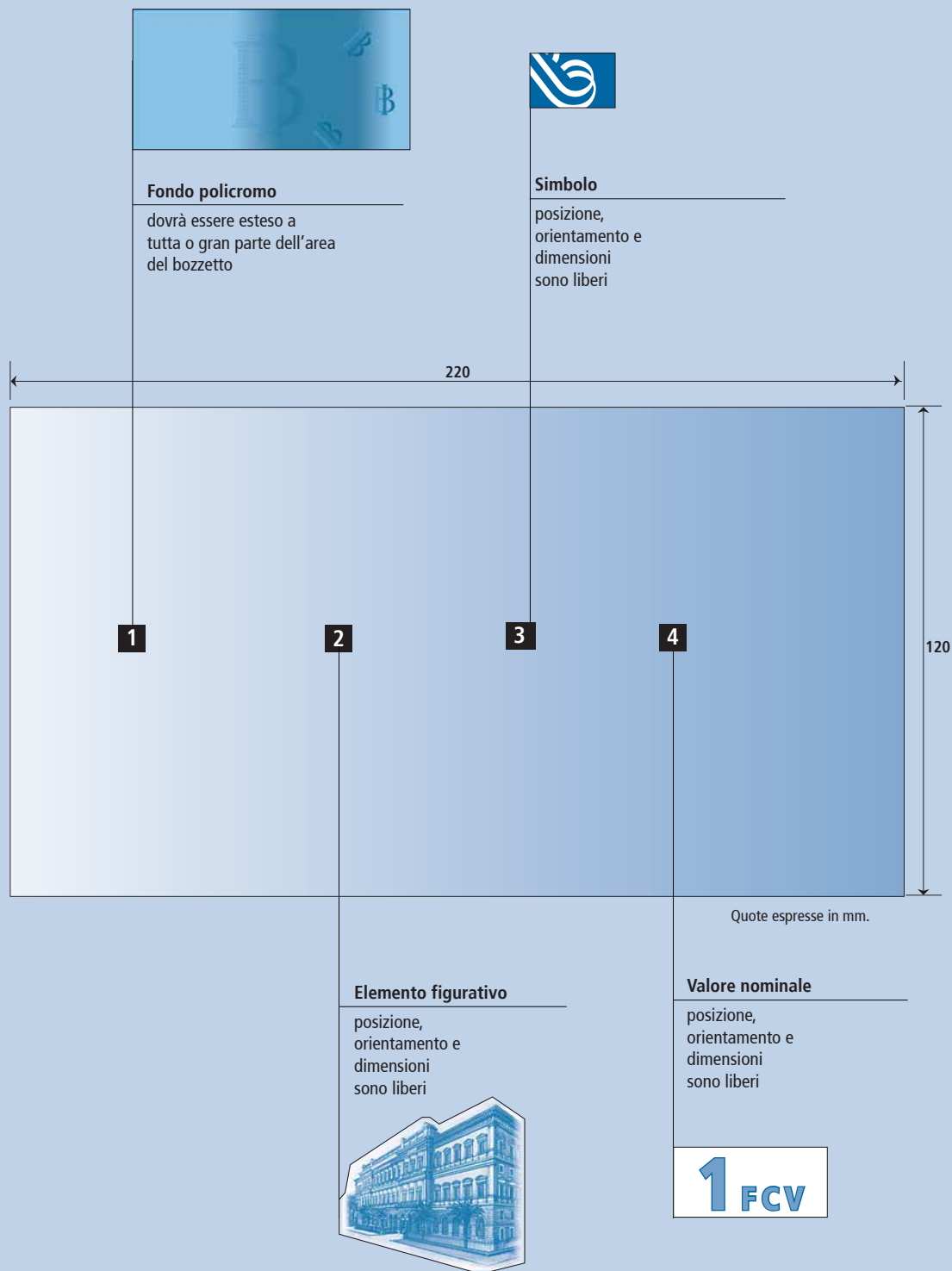
Il bozzetto da realizzare dovrà contenere almeno i seguenti elementi grafici, per la descrizione dei quali si rimanda all'[allegato 1 - Descrizione degli elementi grafici principali](#):

1. Fondo policromo
2. Elemento figurativo
3. Simbolo
4. Valore nominale

Il Fondo policromo dovrà essere esteso a tutta o a gran parte dell'area del bozzetto.

La posizione, l'orientamento e le dimensioni degli altri elementi sono libere, a discrezione dei partecipanti come indicato nello [schema 2](#).

caratteristiche tecniche



Le immagini riportate nel presente schema e nell'allegato 1 sono state inserite esclusivamente a titolo esemplificativo per una migliore comprensione delle caratteristiche tecniche; non dovranno essere pertanto riprodotte nei bozzetti elaborati dai partecipanti, salvo quanto specificato in allegato 1 (cfr. pagina 17) per il valore nominale, che dovrà riportare la dicitura "1 FCV" e per il quale i partecipanti manterranno, nelle forme e nella colorazione da utilizzare, ampia libertà di espressione.

SCUOLE SECONDARIE DI PRIMO GRADO

Modalità di elaborazione del bozzetto e di presentazione delle domande

Elaborazione del bozzetto con tecnica digitale

Ove il bozzetto venga prodotto con tecnica digitale, la classe partecipante dovrà registrare i propri dati identificativi ed inviare i file del bozzetto e della relazione accompagnatoria unicamente tramite il sito web www.bancaditalia.it secondo le modalità informatiche che saranno rese disponibili.

Il file immagine del bozzetto dovrà rispettare le seguenti specifiche tecniche:

- 1 spazio colore: **CMYK**
- 2 risoluzione: **300 dpi**
- 3 registrazione del file:
 - .jpg** massima qualità
 - .pdf** stampa di qualità, compressione jpg (massima qualità), font incluse o tracciate in disegno, unico livello
- 4 dimensione massima per invio del file: **10 MB**

Il file della relazione accompagnatoria dovrà essere in formato **.pdf**

Elaborazione del bozzetto su supporto cartaceo con tecniche tradizionali

Il bozzetto realizzato su supporto cartaceo con tecniche tradizionali dovrà essere riprodotto:

- utilizzando le tecniche grafiche più comuni (acquerello, colori pastello, preparazioni miste, etc...);
- su carta bianca formato A4 orizzontale (297x210 mm), con grammatura e superficie compatibile con la tecnica realizzativa impiegata;
- centralmente nel formato carta indicato e inscritto in una cornice nera di spessore sottile ([allegato 2](#)).

Il bozzetto su supporto cartaceo, la relazione accompagnatoria e la scheda dei dati identificativi ([allegato 3](#)) dei partecipanti dovranno essere inviati in plico chiuso, utilizzando il servizio postale, al seguente indirizzo:

Banca d'Italia - Servizio Fabbricazione carte valori, Via Tuscolana 417 – 00181 Roma.

All'esterno del plico dovranno essere indicati:

- dicitura **“Premio per la scuola: Inventiamo una banconota”**;
- la categoria per la quale si partecipa (scuola secondaria di primo grado);
- nome della scuola e della classe partecipanti.

All'interno del plico dovrà essere inserita la scheda dei dati identificativi dei partecipanti ([allegato 3](#)) recante il timbro e la firma del rappresentante dell'Istituto e un'ulteriore busta chiusa, contenente bozzetto e relazione accompagnatoria, *che dovranno essere realizzati in forma assolutamente anonima senza segni di riconoscimento, pena esclusione.*

I plichi dovranno essere inviati entro il **31.01.2014** (farà fede il timbro postale) tramite posta celere o raccomandata (o modalità equivalenti in caso di spedizioni dall'estero). La Banca d'Italia non si assume alcuna responsabilità per domande non pervenute o pervenute in ritardo o danneggiate, anche per cause non direttamente imputabili alla scuola mittente.

SCUOLE PRIMARIE

Istruzioni operative

Le scuole primarie realizzeranno il bozzetto su **supporto cartaceo con tecniche tradizionali**.

È lasciata ampia libertà alle classi di sviluppare il proprio progetto, senza precisi vincoli dal punto di vista tecnico; l'unico requisito è rappresentato dal rispetto delle dimensioni del bozzetto, 220X120 mm ([schema 3](#)).

Sarà possibile inserire all'interno del bozzetto qualsiasi elemento grafico, a scelta dei partecipanti.

Modalità di elaborazione del bozzetto e di presentazione delle domande

Elaborazione del bozzetto su supporto cartaceo con tecniche tradizionali

Il bozzetto realizzato su supporto cartaceo con tecniche tradizionali dovrà essere riprodotto:

- utilizzando le tecniche grafiche più comuni (acquerello, colori pastello, preparazioni miste, etc...);
- su carta bianca formato A4 orizzontale (297x210 mm), con grammatura e superficie compatibile con la tecnica realizzativa impiegata;
- centralmente nel formato carta indicato e iscritto in una cornice nera di spessore sottile ([allegato 2](#)).

Il bozzetto su supporto cartaceo, la relazione accompagnatoria e la scheda dei dati identificativi ([allegato 3](#)) dei partecipanti dovranno essere inviati in plico chiuso, utilizzando il servizio postale, al seguente indirizzo:

Banca d'Italia - Servizio Fabbricazione carte valori, Via Tuscolana 417 – 00181 Roma.

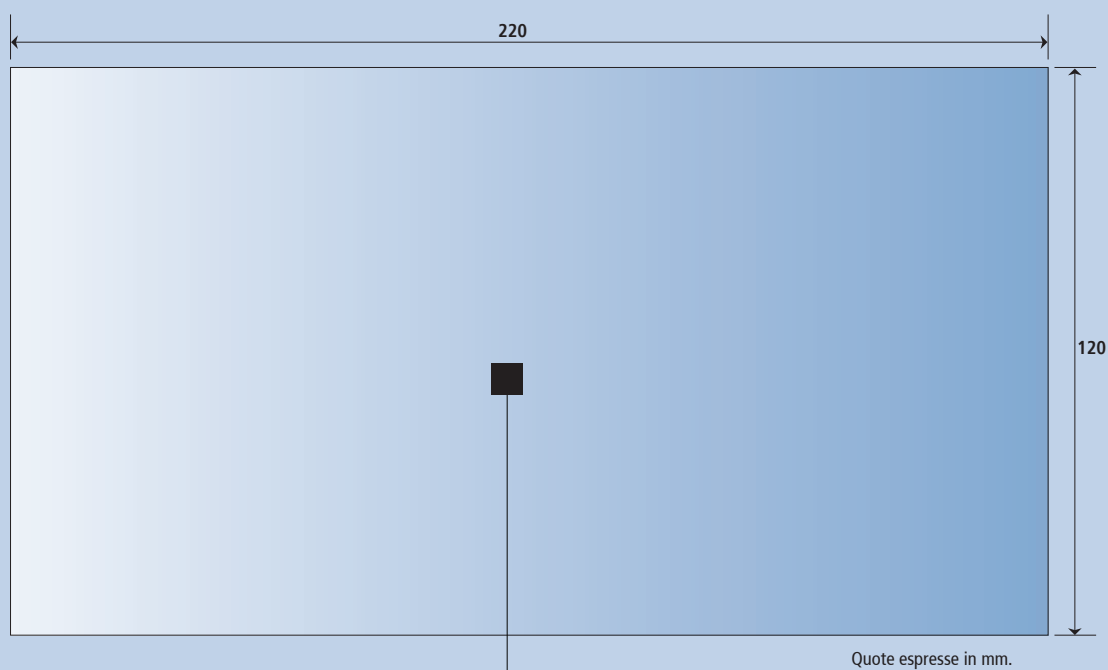
All'esterno del plico dovranno essere indicati:

- dicitura "**Premio per la scuola: Inventiamo una banconota**";
- la categoria per la quale si partecipa (scuola primaria);
- nome della scuola e della classe partecipanti.

All'interno del plico dovrà essere inserita la scheda dei dati identificativi dei partecipanti ([allegato 3](#)) recante il timbro e la firma del rappresentante dell'Istituto e un'ulteriore busta chiusa, contenente bozzetto e relazione accompagnatoria, *che dovranno essere realizzati in forma assolutamente anonima senza segni di riconoscimento, pena esclusione.*

I plichi dovranno essere inviati entro il **31.01.2014** (farà fede il timbro postale) tramite posta celere o raccomandata (o modalità equivalenti in caso di spedizioni dall'estero). La Banca d'Italia non si assume alcuna responsabilità per domande non pervenute o pervenute in ritardo o danneggiate, anche per cause non direttamente imputabili alla scuola mittente.

caratteristiche tecniche



Dimensioni biglietto

è possibile inserire
qualsiasi elemento grafico
all'interno.

A titolo esemplificativo, per rendere più agevole la comprensione del bando, sono stati inseriti alcuni elementi grafici presenti su una banconota di fantasia.

1 - Fondo policromo



Rappresenta le aree destinate alla realizzazione del fondo principale del bozzetto, il cui effetto di insieme (realizzabile attraverso sfumature di uno stesso colore o con l'abbinamento di colori differenti) dovrà evidenziare una colorazione dominante del bozzetto. Potrà contenere segni grafici colorati, raffiguranti forme geometriche, figure, architetture o simboli riconducibili al tema di fondo da sviluppare.

2 - Elemento figurativo



Dovrà essere costituito da una o più immagini dettagliate, che dovranno caratterizzare il bozzetto e trasmettere in maniera immediata il messaggio proposto. Le immagini potranno essere composte da raffigurazioni derivate da volti umani, animali, motivi architettonici, simboli, tecnologia, oggetti vari, etc... Dovrà essere realizzato con un singolo colore dominante, in sintonia o in contrasto con la dominante cromatica del bozzetto.

3 - Simbolo



Dovrà, con le forme e i colori, rappresentare la sintesi grafica del tema scelto per la partecipazione al concorso (esempi: un segno, un gesto, un oggetto, una bandiera di fantasia, etc...). La colorazione è libera: mono o policroma in sintonia o in contrasto con la dominante cromatica del bozzetto.

4 - Valore nominale

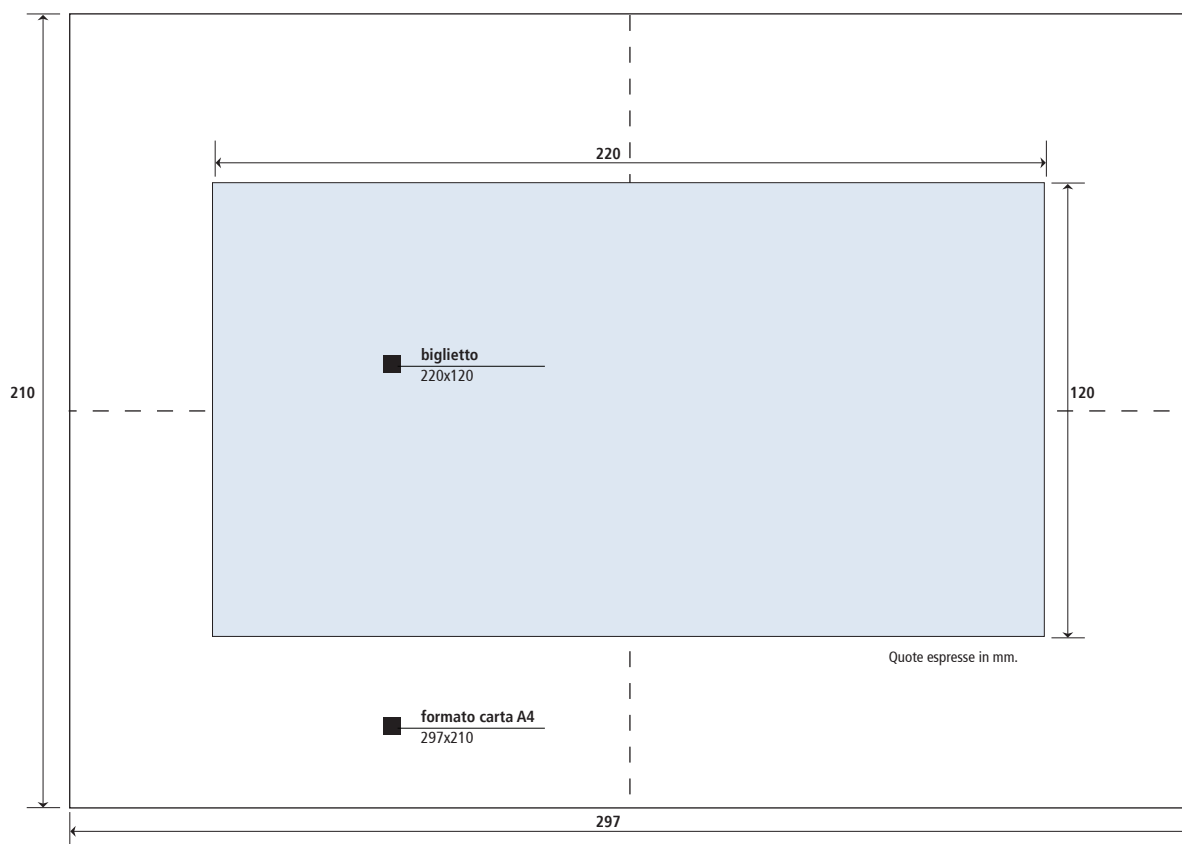


Dovrà riportare la dicitura "1 FCV", dove il numero 1 identifica la prima edizione del Premio per la scuola e l'acronimo FCV (Fabbricazione carte valori) indica il Centro di produzione delle banconote in euro della Banca d'Italia. Potranno essere utilizzate forme di fantasia purché sia immediatamente interpretabile la citata dicitura. La colorazione può essere mono o policroma in sintonia o in contrasto con la dominante cromatica del bozzetto e dovrà esserne garantita la completa leggibilità.

5 - Filigrana



Creata in chiaroscuro, dovrà ispirarsi alle forme del Simbolo realizzato o agli elementi figurativi presenti nelle altre aree del bozzetto.



**SCHEDA DI PARTECIPAZIONE
per la presentazione del bozzetto su supporto cartaceo**

Categoria di partecipazione

scuola primaria

scuola secondaria di primo grado

scuola secondaria di secondo grado

Scuola

Classe

Docente/i di riferimento

Tema sviluppato (scuole secondarie)

Indirizzo per comunicazioni

e-mail

Informativa sulla privacy

I partecipanti autorizzano la pubblicazione del nome dell'Istituto, delle classi partecipanti e degli studenti nel sito internet della Banca d'Italia e/o il loro annuncio nel corso di manifestazioni pubbliche. Fotografie, filmati e ogni altra immagine raffigurante le classi vincitrici, eventualmente realizzati anche durante la premiazione, potranno essere pubblicati dalla Banca d'Italia. I dati saranno trattati in conformità con la normativa vigente (D.lgs. 196/2003 e s.m.i.).

I partecipanti, nell'accettare il regolamento del Premio di cui si è presa visione, dichiarano che gli elaborati sono frutto del proprio ingegno e di accettare il giudizio insindacabile della giuria. Prendono atto che il materiale pervenuto non sarà restituito e potrà essere oggetto di iniziative - editoriali e/o di mostre e/o "esposizioni virtuali" sul sito web - non aventi fini di lucro, senza che nulla sia perciò dovuto a titolo di diritto d'autore.

Timbro dell'Istituto e firma del Capo dell'Istituto

PREMIO PER LA SCUOLA 2013/2014



Inventiamo una banconota

www.bancaditalia.it
www.istruzione.it

© 2013 BANCA D'ITALIA